

2010年 5月 6日

ゴールデンウィーク期間のご利用状況【速報】

【 4月28日(水)～5月5日(水) 8日間 前年同曜日比較 】

- 期間中天候にも恵まれ、新幹線・在来線とも大きな輸送障害もなく順調な運転状況でした。
- 期間中のご利用は、東北新幹線(那須塩原～郡山)は対前年109%、山形新幹線(福島～米沢)は対前年103%で、東北新幹線・山形新幹線ともに前年を上まわるとご利用でした。

【ゴールデンウィーク期間中(4月28日～5月5日)のご利用状況(上・下計)】

















- ・東北新幹線(那須塩原～郡山間) 80.8万人 (対前年109%)
- ・山形新幹線(福島～米沢間) 9.3万人 (対前年103%)
- ・山形新幹線(山形～新庄間) 2.7万人 (対前年104%)

〈参考〉

- ・東北新幹線(古川～北上間) 38.5万人 (対前年114%)
- ・東北新幹線(盛岡～八戸間) 13.5万人 (対前年108%)
- ・秋田新幹線(盛岡～田沢湖間) 7.3万人 (対前年117%)

- 下りのピーク日は5月1日、上りのピーク日は5月5日となりました。

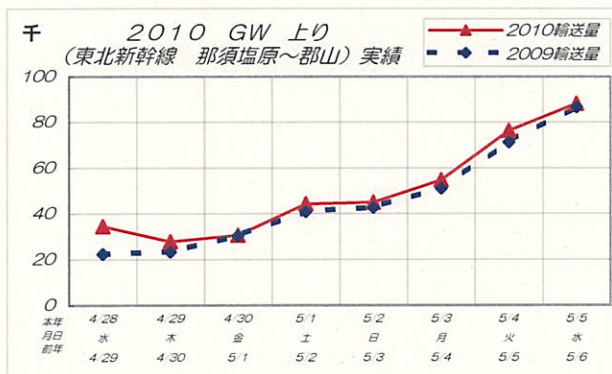
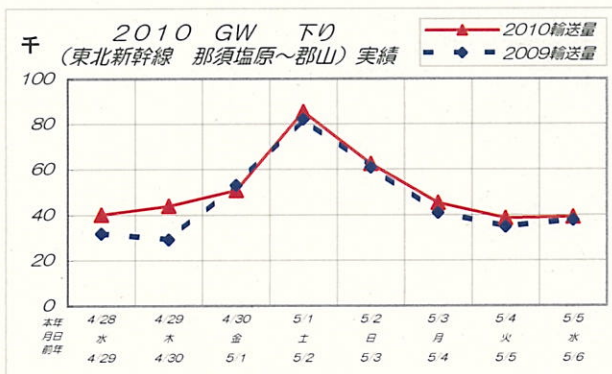
○ 曜日配列と天候(仙台)

曜 日		水	木	金	土	日	月	火	水
本 年	月日	4/28	4/29	4/30	5/1	5/2	5/3	5/4	5/5
	天候								
前 年	月日	4/29	4/30	5/1	5/2	5/3	5/4	5/5	5/6
	天候								

ゴールデンウィークのご利用状況[上下計]
 【 4月28日(水)～5月5日(水) 】

[前年同曜日比較]

線 区	本 年	前 年	前年比	記 事
東北新幹線 (那須塩原～郡 山)	80.8 万人	74.1 万人	109%	
東北新幹線 (古 川～北 上)	38.5 万人	33.7 万人	114%	参考
東北新幹線 (盛 岡～八 戸)	13.5 万人	12.5 万人	108%	参考
山形新幹線 (福 島～米 沢)	9.3 万人	9.0 万人	103%	
山形新幹線 (山 形～新 庄)	2.7 万人	2.6 万人	104%	
秋田新幹線 (盛 岡～田沢湖)	7.3 万人	6.2 万人	117%	参考



○ 期間中、東北新幹線(那須塩原～郡山)は対前年109%、山形新幹線(福島～米沢)は対前年103%で、前年を上まわるとご利用でした。
 ピーク日は下りは5月1日、上りは5月5日になりました。

ピーク日のご利用状況

☆ 下りピーク

線区	本年 5/1(土)	前年 5/2(土)	前年比	記事
東北新幹線 (那須塩原～郡山)	85.5 千人	82.2 千人	104%	
東北新幹線 (古川～北上)	42.1 千人	38.9 千人	108%	参考
東北新幹線 (盛岡～八戸)	14.9 千人	14.4 千人	104%	参考
山形新幹線 (福島～米沢)	10.4 千人	10.6 千人	98%	
山形新幹線 (山形～新庄)	3.0 千人	3.1 千人	98%	
秋田新幹線 (盛岡～田沢湖)	7.8 千人	7.3 千人	107%	参考

○ 下りピーク日は東北・秋田・山形の各新幹線とも5月1日になりました。

☆ 上りピーク

線区	本年 5/5(水)	前年 5/6(水)	前年比	記事
東北新幹線 (那須塩原～郡山)	88.3 千人	86.8 千人	102%	
東北新幹線 (古川～北上)	42.3 千人	39.2 千人	108%	参考
東北新幹線 (盛岡～八戸)	15.7 千人	15.3 千人	102%	参考
山形新幹線 (福島～米沢)	10.8 千人	10.4 千人	104%	
山形新幹線 (山形～新庄)	3.2 千人	3.0 千人	106%	
秋田新幹線 (盛岡～田沢湖)	8.0 千人	6.9 千人	116%	参考

○ 上りピーク日は東北・秋田・山形の各新幹線とも5月5日になりました。